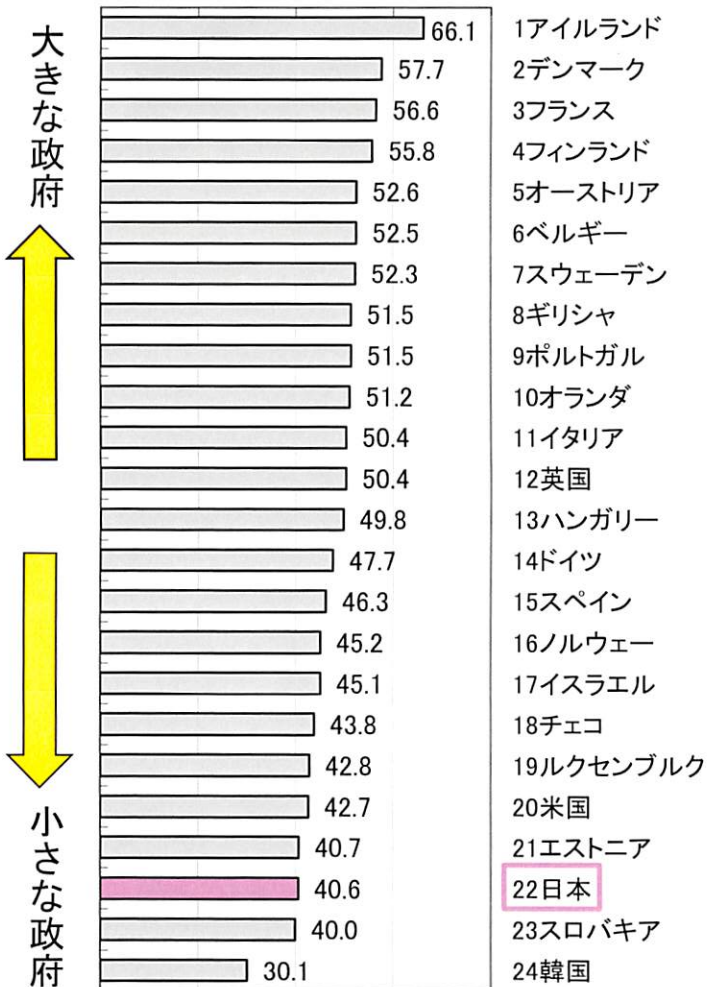


OECD諸国における政府の財政規模の比較(2010年)

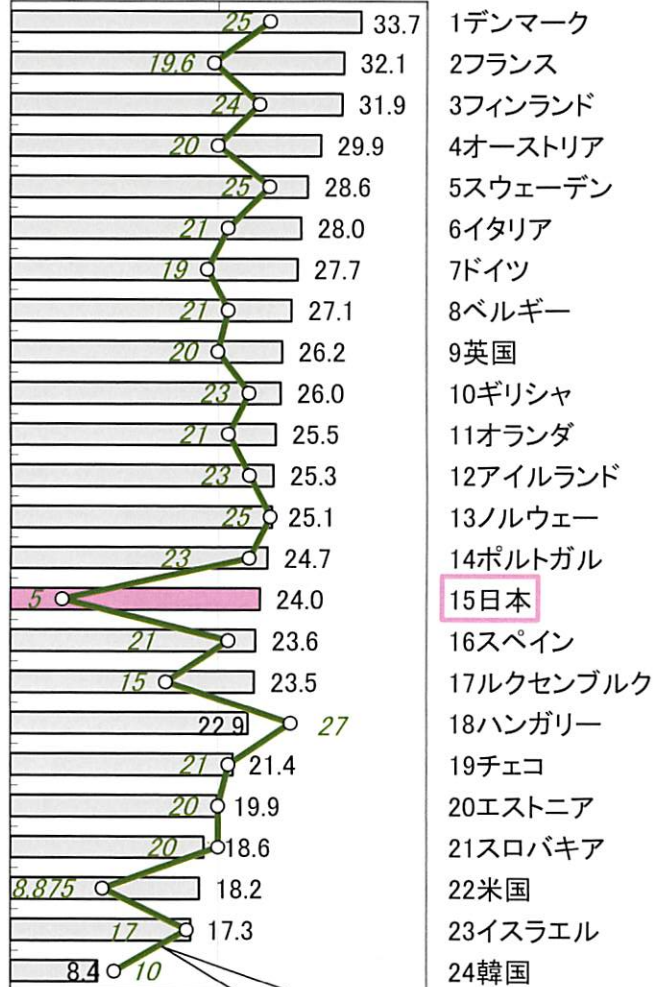
総支出(対GDP比)

0 20 40 60 80




社会保障支出(対GDP比)

0 20 40



社会保障以外の支出(対GDP比)

0 20 40



公的セクター(中央政府+地方)の割合

各国の付加価値税率

社会保障以外の支出

歳入削減、貯蓄率の低下?

(出典) OECD「Stat Extracts National Accounts」、EU「Euro stat Government Finance Statistics」。

(注1) 数値は一般政府(中央政府、地方政府、社会保障基金を合わせたもの)ベース。

(注2) 政府の総支出には利払費が含まれている。一方で、社会保障以外の支出には利払費は含まない。

(注3) 各国の付加価値税率は、2013年1月時点。

(注4) 日本の消費税率5%のうち1%相当は地方消費税(地方税)。

(注5) 米国の付加価値税率については、州、郡、市ごとに小売上税が課されているため、ニューヨーク州及びニューヨーク市の合計を記載。

付加価値税率は...
→ 何故? とは? とは?